

Brugsanvisning til sikker brug af værktøj

Generelle oplysninger

Læs følgende instruktioner omhyggeligt, før du bruger værktøjet. De indeholder vigtige oplysninger om, hvordan du arbejder korrekt og sikkert med værktøjet til at beskytte dig selv og mennesker i dit arbejdsmiljø. Læs altid betjeningsvejledningen til din maskine.

Hvis du har spørgsmål, bedes du kontakte din forhandler eller maskinproducenten på forhånd.

Håndtering og opbevaring

- Opbevar altid værktøj på et tørt sted
- Transport af værktøj og maskiner separat
- Montering og demontering af værktøjet altid med en separat strømforsyning
- Slibebånd, der ikke bruges, bør ikke være under spænding og skal opbevares på en stang eller krog med en diameter på mindst 50 mm

Sikkerhed

- Brug kun slibeværktøj, der opfylder de højeste sikkerhedsstandarder. Følgende EN-standarder fastsætter grundlæggende sikkerhedskrav til de respektive slibeværktøjer:
 - o EN 12413 til slibemidler
 - o EN 13236 til slibemidler med diamant eller bornitrid
 - o EN 13743 for specielle slibemidler på underlag (slibeskiver af vulkanfiber, lamellære slibeskiver, klapskiver og lamellære slibestifter)
- Langt hår skal bindes tilbage. Brug ikke løst tøj, slips eller smykker.
- Brug passende beskyttelsesudstyr som angivet.
- Ingen ubeskyttede personer i umiddelbar nærhed
- Brug aldrig slibeværktøj ud over den angivne udløbsdato. Hvis der ikke er angivet nogen udløbsdato, skal du notere holdbarheden af følgende produkter: Plast- og shellakbundne produkter 3 år; slibeskiver med gummibinding 5 år; Keramisk bundne slibeskiver 10 år.

Før brug

- Det anvendte værktøj skal være egnet til applikationen
- Arbejdsområdet skal være rent og ryddeligt
- Maskine og værktøj må ikke beskadiges
- Værktøjets dimensioner og hastighed skal svare til maskinen
- Vær opmærksom på værktøjets mulige begrænsninger
- Arbejdsemnet skal fastspændes sikkert og korrekt, og emnestøtten skal være korrekt og fast justeret

Instruktioner til montering

- Pilen på værktøjet skal svare til maskinens rotationsretning
- Værktøjet skal monteres sikkert på maskinen. For monteringsvejledning henvises til maskinmanualen.
- Udfør en testkørsel (mindst 30 sekunder) før brug for at detektere usynlige skader på maskinen eller værktøjet (f.eks. vibrationer)
- Start kun maskinen, hvis der ikke er nogen kontakt mellem emnet og slibeværktøjet

Ansøgning




- Undgå mekanisk beskadigelse af slibemidlet på grund af kraft eller stød samt opvarmning
- Slib kun med det udpegede område af slibeværktøjet (til slibebånd, brug midten, hvis det er muligt)
- Undgå blokering og ujævnt slid for at sikre effektiv arbejdsydelse af slibeværktøjet
- Til tør brug anbefales sugning
- Brug ikke værktøjet i nærheden af brændbare materialer
- Beskyttelseshætter skal justeres på en sådan måde, at de leder gnister og slibende partikler væk fra kroppen
- Overophedning af værktøj eller maskiner bør undgås (passende kølepauser)
- Foretag kun lige snit, medmindre andet er angivet
- Hvis du føler dig utilpas, skal du stoppe med at arbejde og kontakte en læge, hvis det er nødvendigt

Efter brug

- Efter brug, lad maskinen løbe sikkert ud uden at røre ved den
- Lad værktøjet køle af væk fra brændbart materiale, og rør ikke ved det

Garanti

I tilfælde af forkert håndtering eller manipulation af værktøjet kan der ikke gives nogen garanti.

	Følg vejledningen
	Brug høreværn
	Brug øjenbeskyttelse
	Brug af en maske
	Brug håndbeskyttelse
	Brug en ansigtsskærm
	Ikke tilladt til frihåndsslibning

	Må ikke anvendes, hvis den er beskadiget
	Ikke tilladt for sidesløkker
	Ikke tilladt til vådslibning
	Kun tilladt til vådslibning
	Kun tilladt for sløjfer i en vinkel på mere end 10°
	Programmet er kun tilladt i det lukkede arbejdsområde
	Kun tilladt med bagplade